

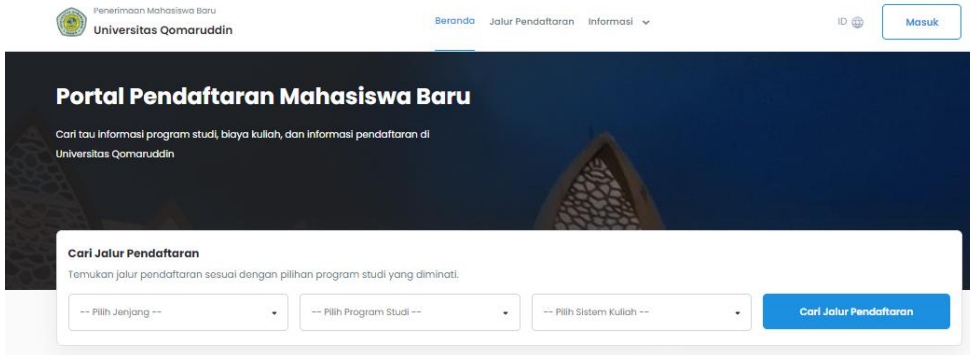


ALUR PENDAFTARAN / PENERIMAAN MAHASISWA BARU
UNIVERSITAS QOMARUDDIN

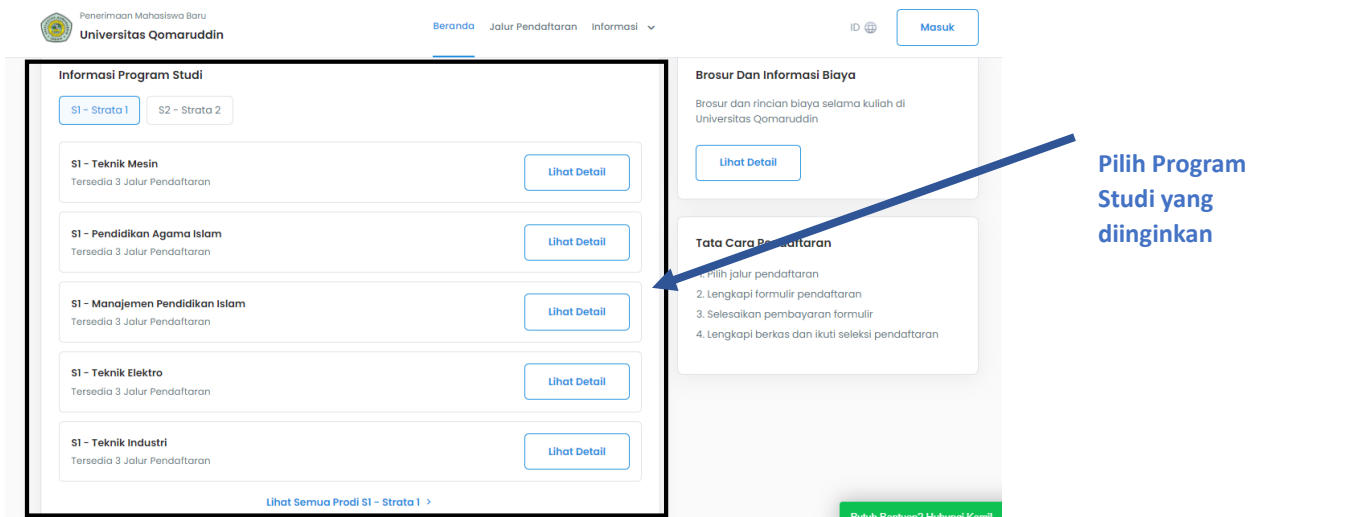
TAHUN AKADEMIK 2025-2026

ALUR PENDAFTARAN MAHASISWA BARU UNIVERSITAS QOMARUDDIN

1. Buka Halaman Wibesite PMB Universitas Qomaruddin: <https://daftar.uggresik.ac.id> maka anda akan dibawa masuk ke **Portal Pendaftaran Mahasiswa Baru Universitas Qomaruddin** berikut

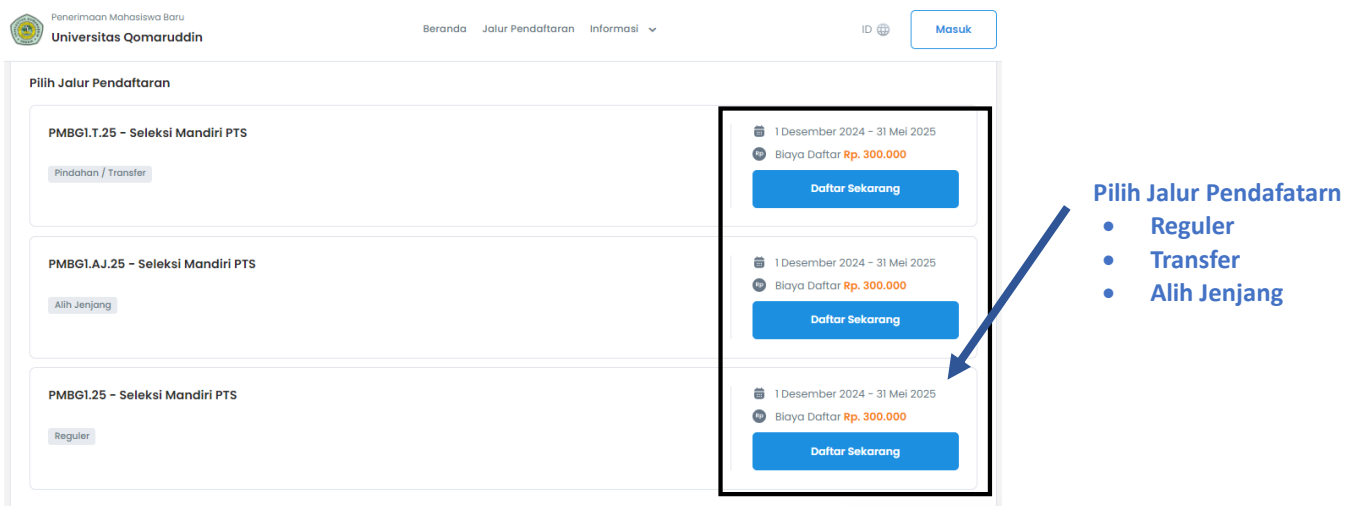


2. Cari Program Studi yang kamu inginkan pada menu informasi Program Studi, kemudian pilih → **Lihat Detail**



3. Setelah melihat detail Program Studi silahkan cari dan pilih **Jalur Pendaftaran** kemudian -> **Klik Daftar Sekarang**,

- Untuk lulusan dari SMA Sederajat klik pada jalur **Reguler**,
- Untuk mahasiswa Pindahan / Transfer klik pada jalur **Pindahan/Transfer**
- dan Untuk Jalur Alih Jenjang dari D3 melanjutkan Ke Program S1 klik pada Jalur **Alih Jenjang**



4. Kemudian isi data diri secara lengkap dengan teliti dan sesuai -> Kemudian klik **Lanjut Mendaftar**
Keterangan : Kode Referral diisi nama atau kode pemberi rekomendasi dari sekolah atau dari instansi lain (apabila ada)

Formulir Pendaftaran
Lengkapi data pendaftaran untuk melanjutkan ke tahap selanjutnya.

Kamu Memilih Jalur Pendaftaran

PMBG1.25 - Seleksi Mandiri PTS Gelombang 1
Reguler [Pindah Jalur](#)

Lengkapi Datamu Sekarang
Jangan sampai kehabisan kuota! Sedikit lagi kamu akan terdaftar di perguruan tinggi impianmu.

Informasi Pribadi

Nama Lengkap * **Jenis Kelamin ***
 Laki-Laki Perempuan

No. HP * **Alamat Email ***

Pilihan Program Studi

Pilihan 1 *

Referral

Kode Referral

[Lanjutkan Mendaftar →](#)

5. Cek kembali data diri anda (jangan sampai data anda salah karena data tersebut akan dipakai sebagai data acuan selama studi), **Jika belum sesuai maka klik Ubah Data** apabila sesuai maka **ceklis kotak persetujuan hingga berwarna biru -> kemudian klik Lanjut Mendaftar**

Penerimaan Mahasiswa Baru
Universitas Qomaruddin

Beranda Jalur Pendaftaran Informasi

Tahun Lulus	2023	Provinsi	JAWA TIMUR
Kota	KABUPATEN GRESIK	Jenis Sekolah	SMK
Jurusan	IPA	Nama Sekolah	20500418 - SMK ASSAADAH

Pilihan Program Studi

Pilihan 1	SI - Teknik Mesin	Pilihan 2	SI - Teknik Industri
-----------	-------------------	-----------	----------------------

Saya menyetujui bahwa data yang telah dimasukkan adalah Benar dan dapat dipertanggungjawabkan.

[Ubah Data](#) [Lanjutkan Mendaftar →](#)

6. Selanjutnya bayar tagihan formulir dengan memilih metode pembayaran seperti gambar berikut -> Kemudian Lakukan **Pembayaran dengan menggunakan virtual account di Biro Keuangan, Indomaret/alfamart, atau lewat Transfer Bank**

Catatan:

1. Isikan kode voucher apabila anda menerima voucher dari Universitas Qomaruddin
2. Catat dan simpan dan ID dan PIN Pendaftaran Kamu (ini akan dipakai untuk masuk ke SIM PMB, untuk proses pendaftaran selanjutnya)

Penerimaan Mahasiswa Baru
Universitas Qomaruddin

Beranda Jalur Pendaftaran Informasi

Kamu Memilih Jalur Pendaftaran

PMBG1.25 - Seleksi Mandiri PTS Gelombang 1
Reguler

Total Pembayaran Rp. 300.000

Voucher Pendaftaran

Kode voucher [Terapkan](#)

Pilih Metode Pembayaran

Tokopedia
Biaya admin Rp. 4.000

Pembayaran Cetak

Yuk, Segera Selesaikan Pembayaran!
Sedikit lagi kamu akan terdaftar di perguruan tinggi impianmu.

Kamu bisa login dengan ID Pendaftar dan PIN dibawah ini, dan jangan lupa melakukan pembayaran formulir pendaftaran.

ID Pendaftar	20251001
Password	23062001

Masuk Akun

Sudah Membayar ?
Setelah pembayaran kamu dikonfirmasi, kami akan memberikan informasi untuk masuk ke akun anda agar dapat melanjutkan pendaftaran.

Saya Sudah Bayar

Butuh Bantuan? Hubungi Kami!

Berikut ID dan Password Pendaftaran Anda

Penerimaan Mahasiswa Baru
Universitas Qomaruddin

Beranda Jalur Pendaftaran Informasi ID Masuk

Virtual Account
Tokopedia

Nomor Virtual Account	20251001	Salin
Total Pembayaran	Rp. 304.000	Lihat Detail

Ambil screenshot dari halaman ini atau catat kode pembayaran kamu. Kamu juga dapat menemukan informasi pembayaran ini melalui email.

Berikut Nomor Virtual Account

7. Setelah melakukan pembayaran -> **Klik Lanjutkan Pendaftaran**, maka anda akan keluar dari website dan akan dibawa ke halaman utama SIM PMB Universitas Qomaruddin.

Penerimaan Mahasiswa Baru
Universitas Qomaruddin

Pembayaran Informasi

Yay! Berhasil Melakukan Pendaftaran

Terima kasih telah menyelesaikan pembayaran. Kamu telah berhasil melakukan pendaftaran, silakan klik tombol lanjutkan pendaftaran untuk menuju ke tahap selanjutnya.

Lanjutkan Pendaftaran

8. Selanjutnya setelah masuk ke halaman utama silahkan **Klik Menu Masuk**

Penerimaan Mahasiswa Baru
Universitas Qomaruddin

Beranda Jalur Pendaftaran Informasi ID Masuk

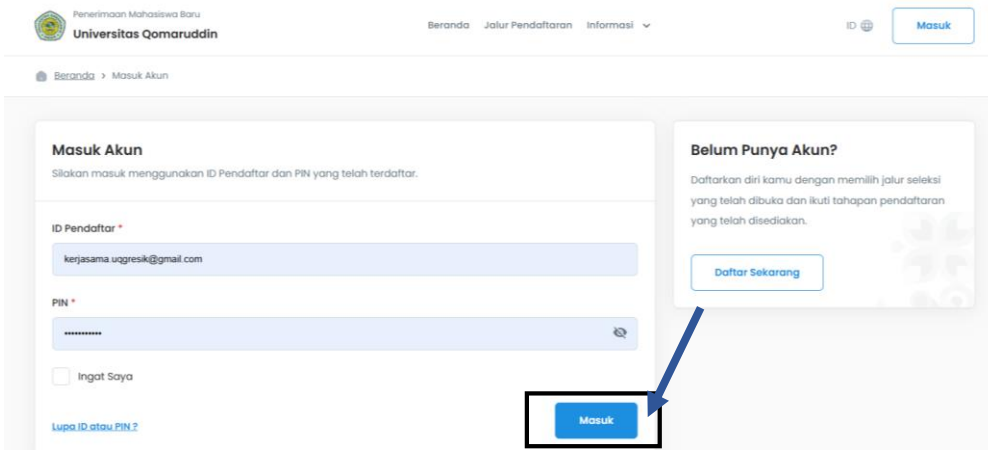
Portal Pendaftaran Mahasiswa Baru

Cari tau informasi program studi, biaya kuliah, dan informasi pendaftaran di Universitas Qomaruddin

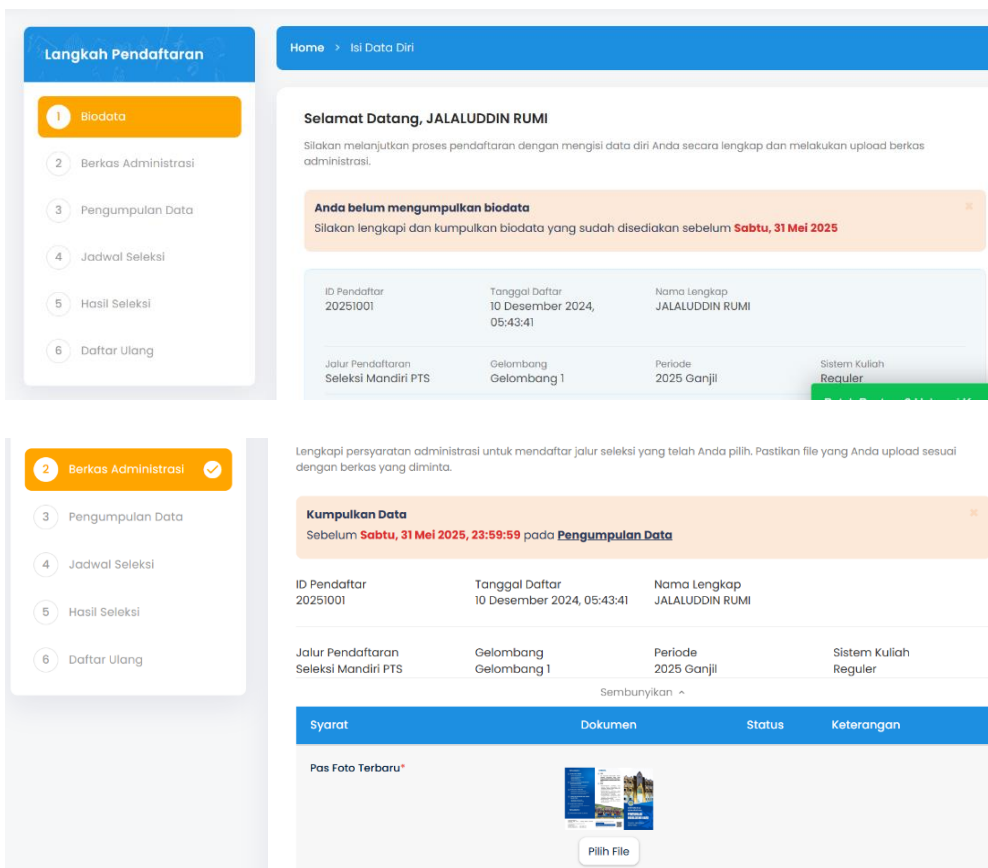
Cari Jalur Pendaftaran
Temukan jalur pendaftaran sesuai dengan pilihan program studi yang diminati.

-- Pilih Jenjang --
-- Pilih Program Studi --
-- Pilih Sistem Kuliah -- Cari Jalur Pendaftaran

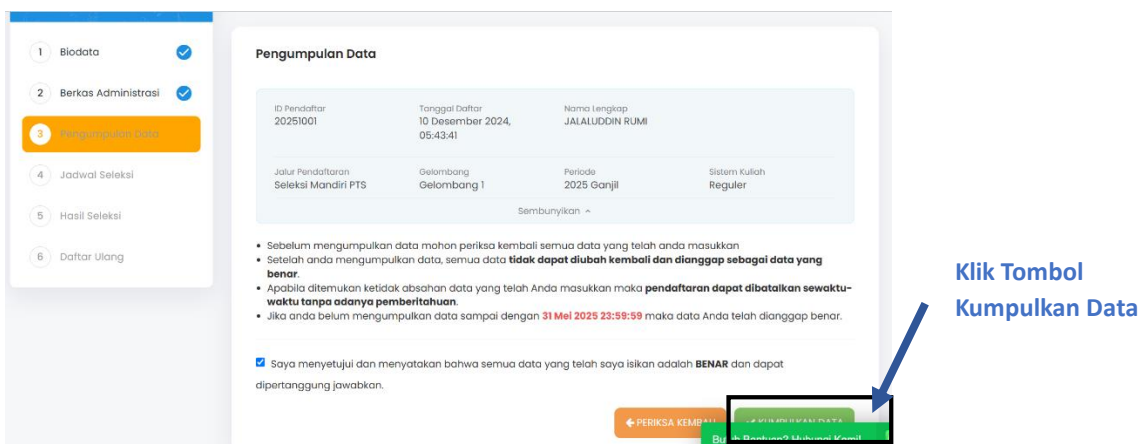
9. Selanjutnya masukkan akun pendaftaran anda dengan cara mengisi ID Pendaftar dan PIN kemudian - > **Klik Masuk**



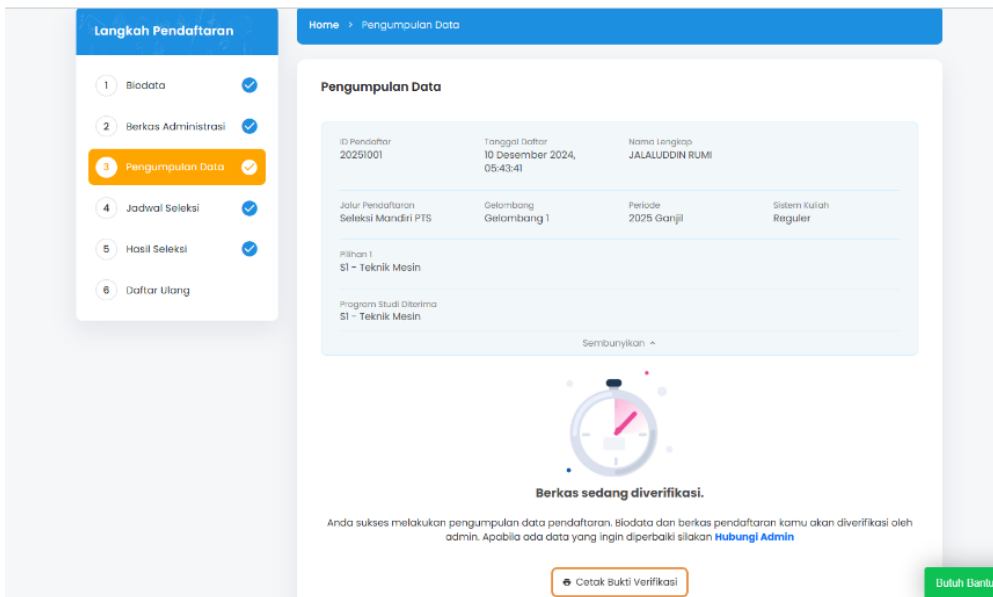
10. Isi data diri anda dengan lengkap dengan sesuai dan unggah syarat – syarat pendaftaran



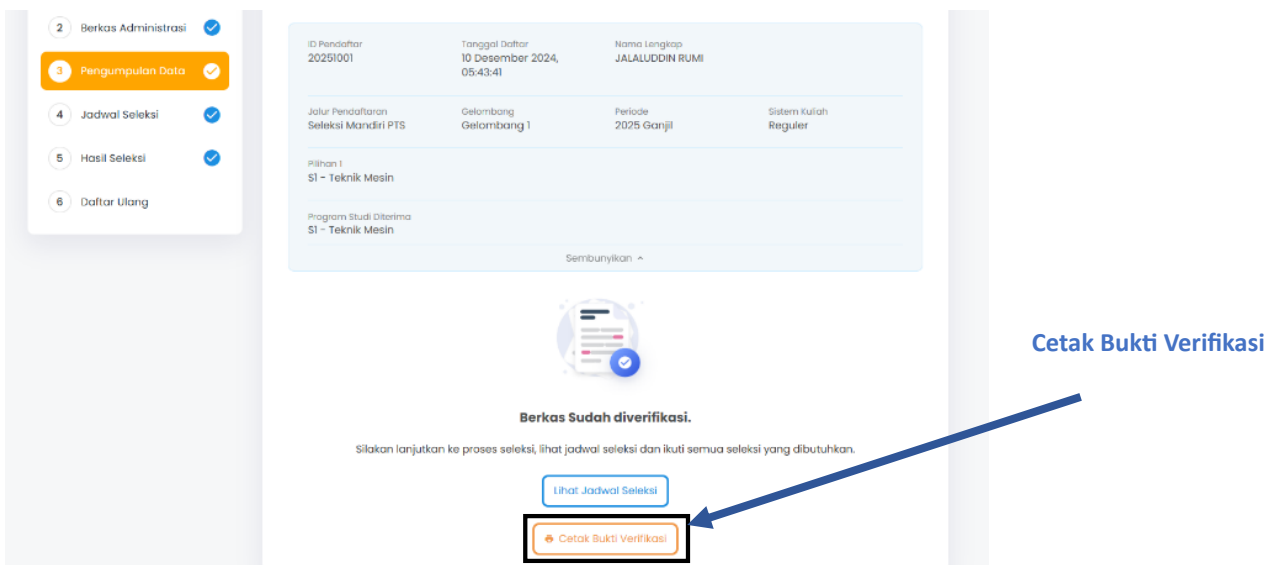
11. Periksa kembali data diri dan kelengkapan syarat pendaftaran anda -> jika serasa sudah benar maka klik **kotak persetujuan** -> kemudian klik **Kumpulkan Data**



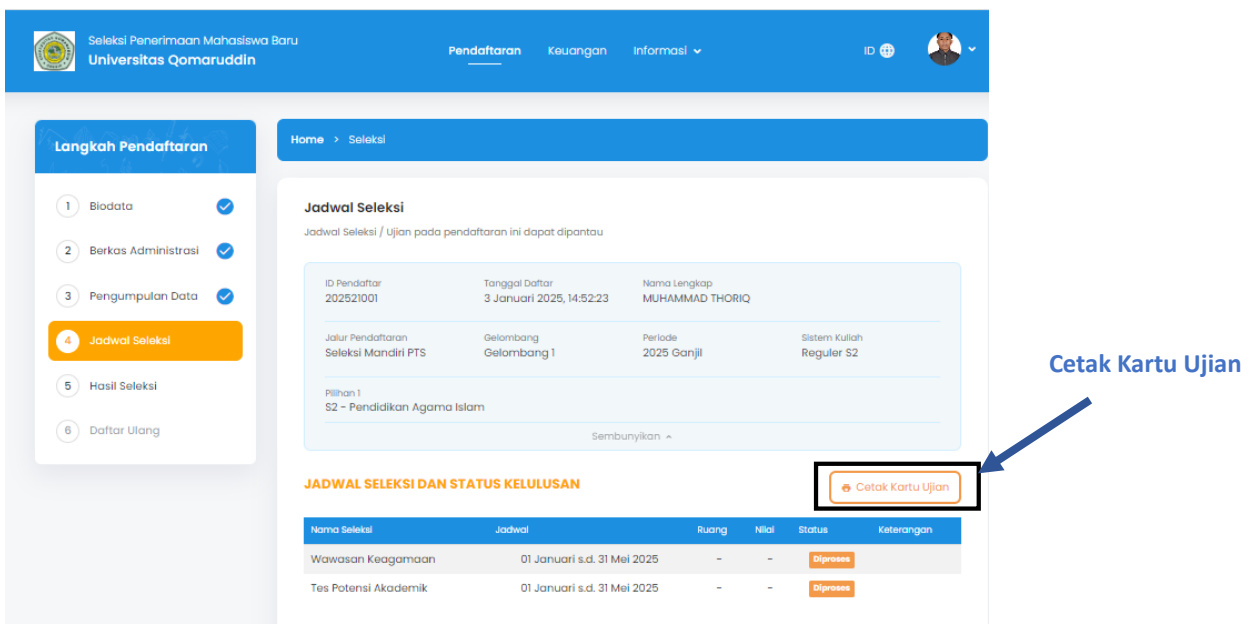
12. Tunggu Berkas Hingga Disetujui dan Diverifikasi Oleh Admin PMB



13. Setelah berkas diverifikasi oleh admin PMB, cetak **Bukti Verifikasi** kemudian **Lihat Jadwal Seleksi**



14. Setelah berada di menu **Jadwal Seleksi**, silahkan Cetak **Kartu Ujian Seleksi**



15. Setelah mencetak Kartu Ujian, silahkan melakukan **Ujian Seleksi Masuk** dengan Mengklik atau menuliskan Link <https://tinyurl.com/SoalTesPMB> yang ada di kartu ujian saudara,

UJIAN MASUK PERGURUAN TINGGI
SELEKSI MANDIRI PTS GELOMBANG 1 PMB251.S2
UNIVERSITAS QOMARUDDIN
KARTU TANDA PESERTA UJIAN

UJIAN MASUK PERGURUAN TINGGI
SELEKSI MANDIRI PTS GELOMBANG 1 PMB251.S2
UNIVERSITAS QOMARUDDIN
KARTU TANDA PESERTA UJIAN

Jadwal Ujian		
Tanggal	Ruang	Materi Ujian
01 Januari s.d. 31 Mei 2025	-	Wawasan Keagamaan
01 Januari s.d. 31 Mei 2025	-	Tes Potensi Akademik

Pilihan Prodi Ujian :
Pilihan 1: Pendidikan Agama Islam

Untuk melakukan Tes Seleksi Masuk Universitas Qomaruddin, silahkan klik link berikut: <https://tinyurl.com/SoalTesPMB>

Link Tes Seleksi

16. Setelah melakukan tes seleksi secara online, tunggu hasil tes seleksi diumumkan pada menu **Hasil Seleksi**

Langkah Pendaftaran

1. Biodata
2. Berkas Administrasi
3. Pengumpulan Data
4. Jadwal Seleksi
5. Hasil Seleksi
6. Daftar Ulang

Home > Hasil Seleksi

Hasil Seleksi

Hasil Seleksi Belum Diumumkan

Untuk informasi lebih lanjut, silakan [Hubungi Admin](#).

17. Apabila anda dinyatakan Lulus dan masuk di Universitas Qomaruddin, langkah berikutnya silahkan lakukan **Heregristasi / Daftar Ulang Ke pihak Biro Keuangan** -> Kemudian anda akan mendapatkan **NIM (Nomor Induk Mahasiswa)**

Selamat Anda Dinyatakan Lulus Dan Di Terima Di Universitas Qomaruddin,
Silahkan Melengkapi Adimistrasi Dan Melakukan Heregristasi Ulang.

Selamat Anda telah dinyatakan **Lulus Seleksi** pendaftaran mahasiswa baru 2025 Ganjil. Berikut detail hasil seleksi yang telah dilakukan

- Perguruan Tinggi : Universitas Qomaruddin
- Jalur Pendaftaran : PMBG1.25 - Seleksi Mandiri PTS Gelombang 1 (Reguler)
- Diterima di Prodi : S1 - Teknik Mesin
- Nilai Akhir : 75 (tujuh puluh lima)

Silakan tekan tombol "**Selanjutnya**" untuk melihat rincian dan persyaratan biaya perkuliahan yang telah ditetapkan oleh Universitas Qomaruddin. Apabila terdapat pertanyaan, Anda dapat langsung menghubungi Whatsapp atau email kami.

Selanjutnya

The screenshot shows a web interface for student registration. On the left, a sidebar titled 'Langkah Pendaftaran' (Registration Steps) lists six steps: 1. Biodata, 2. Berkas Administrasi, 3. Pengumpulan Data, 4. Jadwal Seleksi, 5. Hasil Seleksi, and 6. Daftar Ulang (highlighted in orange). The main content area is titled 'Daftar Ulang' and contains a table of student information:

ID Pendaftar 20251001	Tanggal Daftar 10 Desember 2024, 05:43:41	Nama Lengkap JALALUDDIN RUMI	
Jalur Pendaftaran Seleksi Mandiri PTS	Gelombang Gelombang 1	Periode 2025 Ganjil	Sistem Kuliah Reguler
Pilihan 1 SI - Teknik Mesin	NIM 251310001		
Program Studi Diterima SI - Teknik Mesin	Sembunyikan ^		

Below the table are tabs for 'Syarat', 'Dokumen', 'Status', and 'Keterangan'. A note at the bottom states: '• Syarat yang memiliki tanda bintang (*) bersifat wajib'. A blue arrow points from the text 'Nomer Induk Mahasiswa (NIM)' to the NIM field in the table.

18. Setelah anda mendapatkan **NIM (Nomor Induk Mahasiswa)** berarti anda dinyatakan sebagai mahasiswa baru Universitas Qomaruddin Tahun Akademik 2025-2026, selanjutnya tunggu pemberitahuan pelaksanaan PKKMB

Keterangan: NIM dipakai sebagai Identitas Mahasiswa dan User untuk masuk ke sistem.